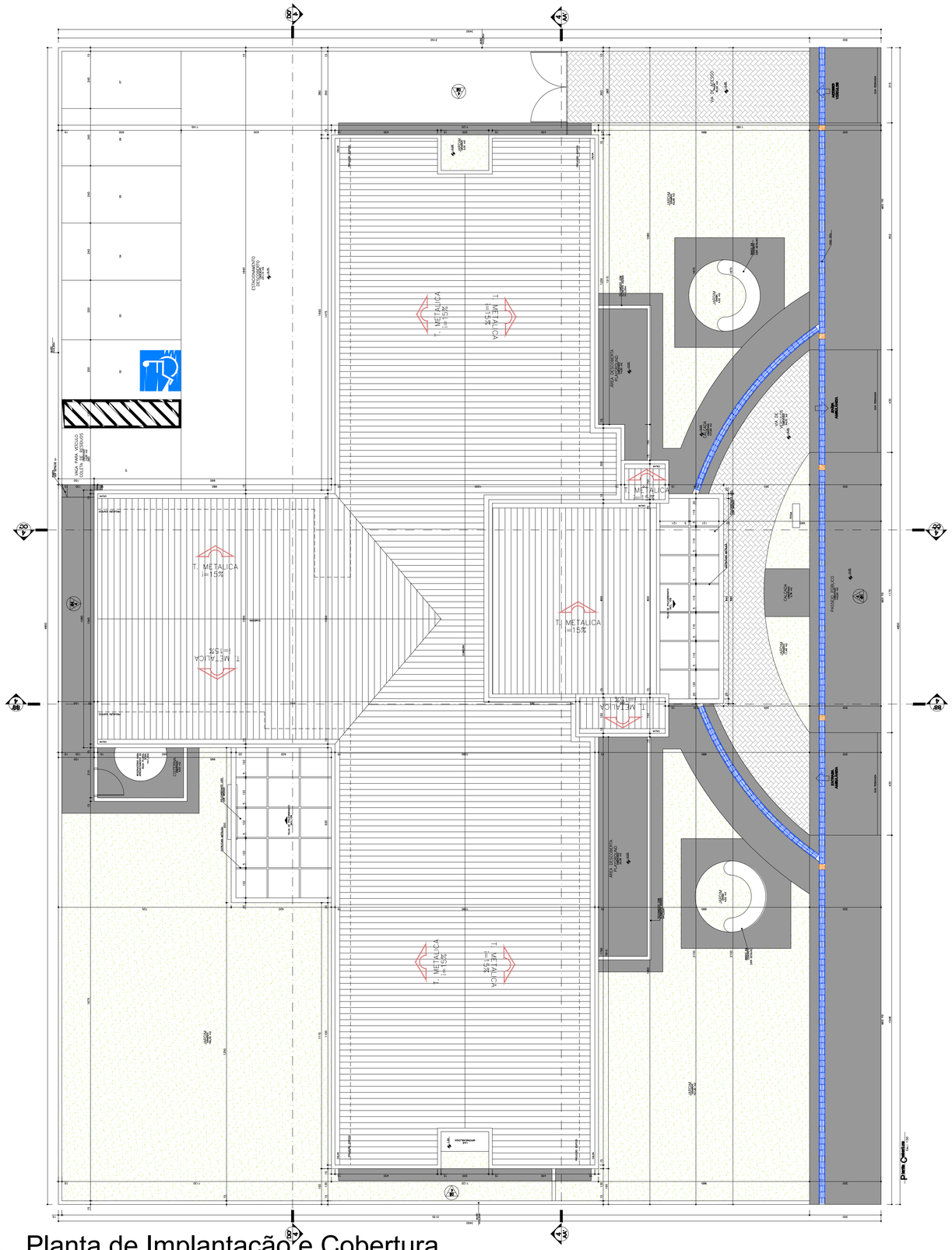

Planta de Implantação e Cobertura

1 : 100

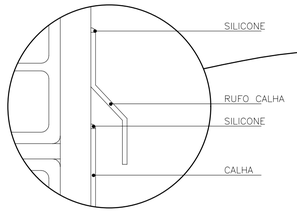

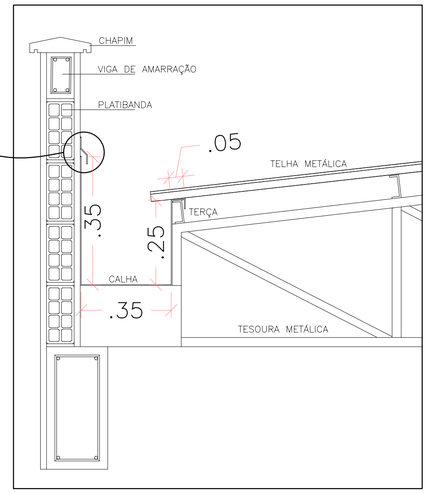

QUADRO DE ESPECIFICAÇÕES

1- TELHA TRAPEZOIDAL EM ACO ZINCADO,PINTURA BRANCO NEVE, ALTURA DE APROXIMADAMENTE 40 MM, ESPESSURA DE 0,50 MM E LARGURA UTIL DE 980 MM
2- CHAPIM (RUFO CAPA) EM AÇO GALVANIZADO, CORTE 33.
3- RUFO EM CHAPA DE AÇO GALVANIZADO NÚMERO 24, CORTE DE 25 CM
4-CUMEEIRA PARA TELHA GALVANIZADA TRAPEZOIDAL 0,5 MM
5-CONTRA-RUFO LATERAL ACABAMENTO EM CALHA METÁLICA DOBRADA, DESENVOLVIMENTO 39 CM.
6-CALHA EM CHAPA DE AÇO GALVANIZADO NÚMERO 24, DESENVOLVIMENTO DE 100 CM

Detalhamento

1 : 10

CONSULTAR O PROFISSIONAL RESPONSÁVEL EM CASO DE DÚVIDA. DIREITOS AUTORAIS RESERVADOS.
MEDIDAS EM METROS. COTAS PREVALECEM SOBRE DESENHO.
CONFERIR MEDIDAS NO LOCAL. DESCONSIDERAR TODAS AS PRANCHAS COM DATAS ANTERIORES.

OBRA:
REFORMA COBERTURA

SARANDI - PR

ESCALA: 1/100

REVISÃO: R0

CONTEÚDO:
PLANTA DE COBERTURA, DETALHE CALHA

RESPONSÁVEL:
Leonardo Alvin de Freitas
CREA-PR: 212143/D

DATA: 16/06/2026

FOLHA No: 01

gov.br Documento assinado digitalmente
LEONARDO ALVIN DE FREITAS
Data: 19/06/2026 09:00:53-0300
Verifique em https://validar.iti.gov.br